



CENTRO SOCIAL PAROQUIAL DE AREOSA

CENTRO SOCIAL PAROQUIAL DE AREOSA

Largo da Liberdade, 36

4900-813 Areosa-Viana Castelo

NIF: 504 630 490

Ano: 2019

(Em Euros)

Balanço		
ACTIVO		
Activo não corrente		
Activos fixos tangíveis	1 193 078,42	604 466,61
Bens do património histórico e cultural	0,00	0,00
Propriedades de investimento	0,00	0,00
Activos intangíveis	403,81	403,81
Investimentos financeiros	0,00	0,00
Fundadores/beneméritos/patrocinadores/doadores/associados/membros	0,00	0,00
Outros (Obras em Curso/Lar Centro Dia)	0,00	528 648,48
	1 193 482,23	1 133 518,90
Activo corrente		
Inventários	1 325,70	1 875,30
Clientes	4 454,10	5 766,08
Adiantamentos a fornecedores	0,00	0,00
Estado e outros entes públicos	1 119,86	186,90
Fundadores/beneméritos/patrocinadores/doadores/associados/membros	0,00	0,00
Outras contas a receber	28,82	0,00
Diferimentos	461,68	481,45
Outros activos financeiros	0,00	0,00
Caixa e depósitos bancários	366 660,09	57 174,30
Outros	0,00	0,00
	374 050,25	65 484,03
Total do Activo	1 567 532,48	1 199 002,93
FUNDOS PATRIMONIAIS E PASSIVO		
Fundos Patrimoniais		
Fundos	0,00	0,00
Excedentes técnicos	0,00	0,00
Reservas	0,00	0,00
Resultados transitados	613 740,29	602 500,87
Excedentes de revalorização	0,00	0,00
Outras variações nos fundos patrimoniais (ON2/Worten)	200 933,64	153 837,96
	814 673,93	756 338,83
Resultado líquido do período	30 680,14	11 239,42
Total do fundo de capital	845 354,07	767 578,25
Passivo		
Passivo não corrente		
Provisões	0,00	0,00
Provisões específicas	0,00	0,00
Financiamentos obtidos	372 776,00	245 396,97
Outras contas a pagar	0,00	0,00
Outros	0,00	0,00
	372 776,00	245 396,97
Passivo corrente		
Fornecedores	11 473,64	9 401,44
Adiantamentos de Clientes	0,00	0,00
Estado e outros entes públicos	9 607,13	8 655,59
Accionistas/Sócios	0,00	0,00
Fundadores/beneméritos/patrocinadores/doadores/associados/membros	0,00	0,00
Financiamentos obtidos	245 747,79	120 000,00
Diferimentos	0,00	0,00
Outras contas a pagar	82 573,85	47 566,87
Outros passivos financeiros	0,00	0,00
Outros	0,00	0,00
	349 402,41	185 623,90
Total do Passivo	722 178,41	431 020,87
Total dos fundos patrimoniais e do passivo	1 567 532,48	1 198 599,12

Areosa, 31 de Dezembro de 2019



A Direcção:

[Signature]
 Alexandre Manuel Martins
 Centro Social Paroquial de Areosa
 Rua Domingos Martins Rua, 47
 4900-705 Areosa - Viana do Castelo

O Contabilista Certificado:

[Signature]
 Luís António Galvão
 António André Gomes

CENTRO SOCIAL PAROQUIAL DE AREOSA

Largo da Liberdade, 36
4900-813 Areosa-Viana Castelo
NIF: 504 630 490

Ano: 2019

(Em Euros)

RENTES E SERVIÇOS		
Vendas e serviços prestados	128 860,87	107 429,97
Subsídio, doações e legados à exploração	235 275,42	221 461,42
ISS, IP - Centros Distritais	222 128,04	209 265,76
Outros	13 147,38	12 195,66
Variação nos inventários da produção	0,00	0,00
Trabalhos para a própria entidade	0,00	0,00
Custo das mercadorias vendidas e das matérias consumidas	-57 066,75	-54 803,32
Fornecimentos e serviços externos	-62 332,55	-64 991,94
Gastos com pessoal	-239 349,64	-230 109,46
Ajustamentos de inventário (perdas/reversões)	0,00	0,00
Imparidades de dívidas a receber (perdas/reversões)	0,00	0,00
Provisões (aumentos/reduções)	0,00	0,00
Provisões específicas (aumentos/reduções)	0,00	0,00
Outras imparidades (perdas/reversões)	0,00	0,00
Aumentos/Reduções de justo valor	0,00	0,00
Outros rendimentos e ganhos	65 151,69	69 435,11
Outros gastos e perdas	-4 752,01	-3 738,69
Resultado antes de depreciações, gastos de financiamento e impostos	65 787,03	44 683,09
Gastos/reversões de depreciação e de amortização	-19 915,65	-17 660,75
Resultado Operacional (antes de gastos de financiamento e impostos)	45 871,38	27 022,34
Juros e rendimentos similares obtidos	0,00	0,00
Juros e gastos similares suportados	-15 191,24	-15 782,92
Resultados antes de impostos	30 680,14	11 239,42
Imposto sobre rendimento do período	0,00	0,00
Resultado líquido do período	30 680,14	11 239,42

Areosa, 31 de Dezembro de 2019

A Direcção:

[Handwritten signatures]
Alexandre Manuel Martins
Margarida Rosário Coêrte Rocha Raul
António André Sousa
Centro Social Paroquial de Areosa
Rua Domingos Martins Rua, 47
4900-705 Areosa - Viana do Castelo

O Contabilista Certificado:

[Handwritten signature]

**ANEXO AO BALANÇO E À DEMONSTRAÇÃO DE RESULTADOS
Ano 2019**

1. Identificação da Entidade

1.1 Designação da entidade

Nome da instituição: **CENTRO SOCIAL PAROQUIAL DE AREOSA.**

Na sua forma jurídica assume-se como uma instituição de Solidariedade Social, conforme publicação no Diário da República n.º 210, III Série, de 11/09/1990, reconhecida como Instituição Particular de Solidariedade Social (IPSS), em conformidade com o disposto no artigo 8.º do Estatuto das Instituições Particulares de Solidariedade Social, aprovado pelo Decreto-Lei n.º 119/83, de 25 de Fevereiro.

**1.2 Sede: Largo da Liberdade, 36
4900-813 Areosa-Viana do Castelo**

1.3 NIPC: 504 630 490

1.4 Natureza da actividade

Trata-se de uma instituição estatutariamente, sem fins lucrativos e tem como finalidade a proteger cidadãos na infância, juventude e velhice. Neste momento tem em actividade três respostas sociais, Actividades de Tempos Livres, Apoio Domiciliário e Creche.

2. Referencial Contabilístico de Preparação das Demonstrações Financeiras

Em 2019 as demonstrações financeiras foram elaboradas no pressuposto da continuidade das operações a partir dos livros e registos contabilísticos da entidade e de acordo com a Norma Contabilística e de Relato Financeiro para as entidades do sector não lucrativo (NCRF-ESNL), aprovado pelo Decreto-lei n.º36-A/2011 de 9 de Março. A adopção da NCRF-ESNL, ocorreu pela primeira vez em 2012, assim, a entidade preparou o balanço de abertura de 1 de Janeiro de 2012, aplicando as disposições previstas na NCRF-ESNL.

3. Principais Políticas Contabilísticas


3.1 Bases de Apresentação

As demonstrações Financeiras foram preparadas de acordo com as Bases de Apresentação das Demonstrações Financeiras (BADF)

3.1.1 Continuidade

Com base na informação disponível e as expectativas futuras, a entidade continuará a operar no futuro previsível, mas também na expectativa de alargar as suas respostas sociais. Assim sendo, é vontade, e já há movimentos nesse sentido, a criação de um Lar de apoio aos idosos. De referir que relativamente ao Lar, o mesmo se encontra praticamente concluído no que se refere à sua construção, faltando tão somente o equipamento, para o qual aguardamos fontes de financiamento.





3.1.2 Regime do Acréscimo (periodização económica)

Os efeitos das transações e de outros acontecimentos são reconhecidos quando eles ocorrem (satisfeitas as definições e os critérios de reconhecimento de acordo com a estrutura conceptual, independentemente do momento do pagamento ou do recebimento), sendo registados contabilisticamente e relatados nas demonstrações financeiras dos períodos com os quais se relacionem. As diferenças entre os montantes recebidos e pagos e os correspondentes rendimentos e gastos são registados nas respetivas contas das rubricas "Devedores e credores por acréscimos" e "Diferimentos"

3.1.3 Consistência da Apresentação

As Demonstrações Financeiras estão consistentes de um período para o outro, quer a nível de apresentação, quer dos movimentos contabilísticos que lhes dão origem, exceto quando ocorrem alterações significativas na natureza que, nesse caso, estão devidamente identificadas e justificadas neste Anexo. Desta forma é proporcionada informação fiável e mais relevante para os utentes.

3.1.4 Materialidade e Agregação

A relevância da informação é efetuada pela sua natureza e materialidade. Considera-se que as omissões ou declarações incorretas de itens são materiais se puderem, individualmente ou coletivamente influenciar as decisões económicas tomadas por parte dos utentes com base nas demonstrações financeiras. A materialidade depende da dimensão e da natureza da omissão ou erro, ajuizados nas circunstâncias que os rodeiam. A dimensão ou a natureza do item, ou uma combinação de ambas, pode ser o fator determinante.

As demonstrações financeiras resultam do processamento de grande número de transações ou outros acontecimentos que são agregados em classes de acordo com a sua natureza ou função. A fase final do processo de agregação e classificação é a apresentação de dados condensados e classificados que formam linhas de itens na face do balanço, na demonstração de resultados, na demonstração de alterações nos fundos patrimoniais e na demonstração de fluxos de caixa ou no anexo. Se uma linha de item não for individualmente material, ela é agregada a outros itens, seja na face dessas demonstrações, seja nas notas do anexo. Um item que não seja suficientemente material para justificar a sua apresentação separada na face dessas demonstrações pode porém ser suficientemente material para que seja apresentado separadamente nas notas do anexo.

3.1.5 Compensação

Os ativos e passivos, e os rendimentos e gastos, não devem ser compensados, devendo conveniente que sejam separadamente relatados. A compensação quer na demonstração dos resultados, quer no balanço, exceto quando a mesma reflita a substância da transação ou outros acontecimentos, prejudica a capacidade dos utentes em compreender as transações.

3.1.6 Informação Comparativa

A informação comparativa de ser divulgada com respeito ao período anterior para todas as quantias relacionadas nas demonstrações financeiras.

3.2 Políticas de Reconhecimento e Mensuração

3.2.1 Ativos Fixos Tangíveis

Os "Ativos Fixos Tangíveis encontram-se registados ao custo de aquisição ou de produção, deduzidos das depreciações e das perdas por imparidade acumuladas.

As taxas de depreciação utilizadas no ano de 2019, foram as de acordo com o estipulado no Decreto-Lei n.º 78/88 de 3 de Março em consonância com o disposto no Decreto Regulamentar 2/90.



Descrição	Vida útil estimada (anos)
Terrenos e recursos naturais
Edifícios e outras construções	50
Equipamento básico	6
Equipamento de transporte	4
Equipamento administrativo	6
Outros activos fixos tangíveis	6

3.2.2 Inventários

Os "inventários" estão registados ao preço de custo de aquisição.

3.2.3 Instrumentos Financeiros

Os ativos e passivos financeiros são reconhecidos apenas e só quando se tornam uma parte das disposições contratuais do instrumento.

Cientes e outras contas a receber

Os "Clientes" e as "Outras contas a receber" encontram-se registadas pelo seu custo. Estas rubricas são apresentadas no Balanço como Ativo Corrente.

Caixa e Depósitos Bancários

A rubrica "Caixa e depósitos bancários" inclui caixa e depósitos bancários à ordem e a prazo.

Instrumentos Financeiros

Não aplicável.

Fornecedores e outras contas a pagar

As dívidas registadas em "Fornecedores" e "Outras contas a pagar" são contabilizadas pelo seu valor nominal.

3.2.4 Fundos Patrimoniais

Os "Fundos Patrimoniais" são compostos por:

- Subsídios e doações


3.2.5 Financiamentos Obtidos

Os "Empréstimos Obtidos" encontram-se registados no passivo, pelo valor nominal líquido dos custos com a concessão desses empréstimos. Os "Encargos Financeiros" são reconhecidos como gastos do período, constando nas Demonstrações dos Resultados na rubrica "Juros e gastos similares".

3.2.6 Estado e Outros Entes Públicos

Nos termos do n.º 1 do art.º 10 do Código do Imposto sobre o Rendimentos das Pessoas Coletivas, esta entidade está isenta do pagamento do imposto sobre o Rendimento das Pessoas Coletivas (IRC), por se tratar de uma instituição particular de solidariedade social.





4. Políticas contabilísticas, alterações nas estimativas contabilísticas e erros:

Não se verificaram quaisquer efeitos resultantes de alteração voluntária em políticas contabilísticas.

5. Activos Fixos Tangíveis e Intangíveis

ACTIVO FIXO TANGÍVEL E INTANGÍVEL

Ano: 2019

Rubricas	Saldo Inicial	Adições	Reduções	Saldo Final
Activos Fixos Tangíveis				
Terrenos e recursos naturais	0,00	0,00	0,00	0,00
Edifícios e outras construções	705 801,73	579 967,03	0,00	1 285 768,76
Equipamento básico	55 508,47	18 946,53	0,00	74 455,00
Equipamento de transporte	30 392,23	9 500,00	2 750,00	37 142,23
Ferramentas e utensílios	1 067,19	0,00	0,00	1 067,19
Equipamento administrativo	12 878,14	517,71	403,81	12 992,04
Taras e vasilhame	0,00	0,00	0,00	0,00
Animais prod, trab, reprod.	0,00	0,00	0,00	0,00
Outras imobiliz corpóreas	17 364,14	0,00	0,00	17 364,14
Imobilizações em curso	528 648,48	51 318,55	579 967,03	0,00
Adiant p/c imob corpóreas	0,00	0,00	0,00	0,00
	1 351 660,38	660 249,82	583 120,84	1 428 789,36
Activos Fixos Intangíveis				
Programa computador	403,81	0,00	0,00	403,81
	403,81	0,00	0,00	403,81
Investimentos financeiros				
Participações de capital	0,00	0,00	0,00	0,00
	0,00	0,00	0,00	0,00
	0,00	0,00	0,00	0,00



Rubricas	Saldo Inicial	Adições	Exercícios	Saldo Final
Activo Fixo Tangível				
Terrenos e recursos naturais	0,00	0,00	0,00	0,00
Edifícios e outras construções	120764,48	13 048,62	0,00	133 813,10
Equipamento básico	40 343,32	4 152,81	0,00	44 496,13
Equipamento de transporte	30 392,23	989,58	2 750,00	28 631,81
Ferramentas e utensílios	1 067,19	0,00	0,00	1 067,19
Equipamento administrativo	10 428,02	1 351,36	0,00	11 779,38
Taras e vasilhame	0,00	0,00	0,00	0,00
Animais prod't, trab, reprodução	0,00	0,00	0,00	0,00
Outras imobiliz corpóreas	15 550,05	373,28	0,00	15 923,33
	218 545,29	19 915,65	0,00	235 710,94

Handwritten signatures and initials in the top right corner.

Propriedades de Investimento

- Não aplicável.

6. Ativos Intangíveis

Bens do domínio público

- Não aplicável.

Outros Ativos Intangíveis

- Não aplicável.

7. Locações

- Não aplicável

8. Custos de Empréstimos Obtidos

Os encargos financeiros relacionados com empréstimos obtidos são usualmente reconhecidos como gastos à medida que são incorridos.

Descrição	Exercício 2019			Exercício 2018		
	Corrente	Não corrente	Total	Corrente	Não corrente	Total
Empréstimos bancários	15 191,24	0,00	15 191,24	15 782,92	0,00	15 782,92
Outros empréstimos		0,00	0,00	0,00	0,00	0,00
Total	15 191,24	0,00	15 191,24	15 782,92	0,00	15 782,92



9. Inventários

Em 31 de Dezembro de 2019 e de 2018 a rubrica "Inventários" apresentava os seguintes valores:

Descrição	Exercício de 2019					Exercício de 2018				
	CMVMC	Invent. Inicial	Compras	Reclassif. Regimant.	Invent. Final	CMVMC	Invent. Inicial	Compras	Reclassif. Regimant.	Invent. Final
Mat.-primas, subsid. e consumo	57 066,75	1 875,30	56 652,28	- 135,13	1 325,70	54 803,32	1 235,50	55 413,12		1 875,30
Total	56 066,75	1 875,30	55 413,12	- 135,13	1 325,70	54 803,32	1 235,50	55 413,12		1 875,30

10. Réditos

Para os períodos de 2019 e 2018, foram reconhecidos os seguintes Réditos:

Descrição	2019	2018
Vendas	0,00	0,00
Prestação de Serviços		
Quotas de utilizadores (mensalidades)	128 860,87	107 429,97
Serviços Secundários	0,00	0,00
Juros	0,00	0,00
Total	128 860,87	107 429,97

11. Provisões, passivos contingentes e ativos contingentes

Provisões

- Não aplicável.

12. Subsídios do Governo e apoios de Governo

Feita menção com pormenor na nota 17.13.

13. Efeitos de alterações em taxas de câmbio

- Não aplicável.



[Handwritten signatures and initials]

14. Imposto sobre o Rendimento

- Não aplicável.

15. Benefícios dos Empregados e Órgãos Diretivos

Os órgãos diretivos, não usufruem qualquer remuneração.

Número médio de pessoas ao serviço da entidade

Exercício	Número de colaboradores
Ano 2019	22
Ano 2018	20

Os gastos que a Entidade incorreu com os funcionários foram os seguintes:


Descrição	2019	2018
Remunerações aos Órgãos Sociais	0,00	0,00
Remunerações ao pessoal	163 790,55	161 686,67
Encargos sobre remunerações	32 595,74	32 777,71
Seguros de Acidentes de Trabalho e Doenças Profissionais	3 279,83	2 987,26
Outros Gastos com o Pessoal	39 683,52	32 657,82
Total	239 349,64	230 109,46

16. Divulgações exigidas por outros diplomas legais

A entidade não apresenta dívidas ao Estado em situação de mora, nos termos do Decreto-lei 534/80, de 7 de Novembro.

Dando cumprimento ao estabelecido no Decreto-Lei 411/91, de 17 de Outubro, informa-se que a situação da Entidade perante a Segurança Social e a Autoridade Tributária, se encontra regularizada.





17. Outras Informações

17.1 Clientes e Utentes

Para os períodos de 2019 e 2018 a rubrica "Clientes" apresenta-se desagregada da seguinte forma:

Descrição	2019	2018
Clientes e Utentes c/c.		
Clientes	0,00	0,00
Utentes	4 454,10	5 766,08
Total	4 454,10	5 766,08

17.2 Outras contas a receber

Para os períodos de 2019 e 2018 a rubrica "Outras contas a receber" tinha a seguinte decomposição:


Descrição	2019	2018
Outros devedores	28,82	0,00
Total	28,82	0,00

17.3 Diferimentos

Em 31 de Dezembro de 2019 e 2018, a rubrica "Diferimentos" englobava os seguintes saldos:

Descrição	2019	2018
Gastos a reconhecer		
Seguros	461,68	481,45
Total	461,68	481,45
Rendimentos a reconhecer		
Restituição Iva	0,00	0,00
Total	0,00	0,00





17.3 Caixa e Depósitos bancários

A rubrica "Caixa e Depósitos bancários" a 31 de Dezembro de 2019 e 2018, apresentava os seguintes saldos:

Descrição	2019	2018
Caixa	263,83	325,82
Depósitos à ordem	366 396,28	56 848,48
Depósitos a prazo	0,00	0,00
Outros títulos (Fundo BPI Moderado)	0,00	0,00
Total	366 660,09	57 174,30

17.4 Fundos Patrimoniais

Nos "Fundos Patrimoniais" ocorreram as seguintes variações:


Rubricas	Saldos em 31/12/2018	Variações	Saldos em 31/12/2019
Fundos			
Excedentes técnicos			
Reservas			
Resultados transitados	602 500,87	11 239,42	613 740,29
Excedentes de revalorização			
Outras variações nos fundos patrimoniais	153 837,96	60 000,00	200 933,64
	756 338,83	71 239,42	814 673,93

17.5 Fornecedores

O saldo da rubrica "Fornecedores" apresentava em 2019 e 2018 os saldos que se seguem:

Descrição	2019	2018
Fornecedores c.c.	11 473,64	9 401,44
Fornecedores Imobilizado c.c.	45 788,45	5 590,43
Total	57 262,09	14 991,87





17.6 Estado e Outros Entes Públicos

A rubrica de "Estado e outros entes públicos", está assim decomposta:

Descrição		
Activo		
Imposto sobre o Rendimento das Pessoas Colectivas (IRC)	0,00	0,00
Imposto sobre o Valor Acrescentado (IVA)	1 119,86	184,90
Outros Impostos e Taxas	0,00	2,00
Total	1 119,86	186,90
Passivo		
Imposto sobre o Rendimento das Pessoas Colectivas (IRC)	0,00	0,00
Imposto sobre o Valor Acrescentado (IVA)	0,00	211,59
Imposto sobre o Rendimento das Pessoas Singulares (IRS)	651,16	605,00
Segurança Social	8 955,97	8 052,59
Outros Impostos e Taxas	0,00	0,00
Total	9 607,13	8 869,18

17.7 Outras Contas a Pagar

A rubrica "Outras contas a pagar", está assim decomposta:

Descrição	2019		2018	
	Comprometido	Quitação	Não comprometido	Comprometido
Pessoal				
Remunerações a pagar	0,00	0,00	0,00	0,00
Fornecedores de investimentos	0,00	0,00	0,00	0,00
Credores por acréscimos e gastos	0,00	36 785,40	0,00	30 675,28
Outros credores	0,00	0,00	0,00	275,70
Total	0,00	36 785,40	0,00	30 950,98



Handwritten signatures and initials.

17.8 Outros Passivos Financeiros

À data de 31 de Dezembro de 2019 e 2018, apresentava a seguinte decomposição:

Descrição	2019		2018	
	Ativo Corrente	Passivo Corrente	Ativo Corrente	Passivo Corrente
Empréstimos bancários	350 000,00	245 747,79	245 396,97	30 000,00
Outros empréstimos obtidos	22 776,00	0,00	90 000,00	0,00
Total	372 776,00	245 747,79	335 396,97	30 000,00

17.9 Subsídios, doações e legados à exploração

Foram reconhecidos nos períodos de 2019 e 2018, da forma que se apresenta:


Descrição	2019	2018
Subsídios do Estado e outros entes públicos	230 604,68	217 770,34
Subsídios de outras entidades	4 670,74	3 691,08
Doações	0,00	0,00
Legados	0,00	0,00
Total	235 275,42	221 461,42

17.10 Fornecimentos e serviços externos

À data de 31 de Dezembro, nos períodos findos em 2019 e 2018, a repartição era a seguinte:

Descrição	2019	2018
Subcontratos	6 729,60	5 898,16
Serviços especializados	12 746,27	16 291,43
Materiais	2 280,96	1 453,81
Energia e fluidos	20 269,19	21 584,03
Deslocações, estadas e transportes	2,70	2,10
Serviços diversos	20 303,83	19 762,40





17.11 Outros rendimentos e ganhos

A rubrica "Outros rendimentos e ganhos", está decomposta da seguinte forma:

Descrição	2019	2018
Rendimentos suplementares	3 239,69	3 443,62
Outros rendimentos e ganhos	61 912,00	62 502,22
Total	65 151,69	65 945,84

17.12 Outros gastos e perdas

A rubrica "Outros gastos e perdas", está dividida da seguinte forma:

Descrição	2019	2018
Impostos	0,00	0,00
Outros gastos e perdas	4 752,01	3 738,69
Total	4 752,01	3 738,69

17.13 Resultados Financeiros

Nos períodos de 2019 e 2018, foram reconhecidos os seguintes gastos e rendimentos, relacionados com juros e similares:

Descrição	2019	2018
Juros e gastos similares suportados		
Juros suportados	11 951,74	12 656,99
Outros gastos e perdas de financiamento	3 239,50	3 125,93
Total	15 191,24	15 782,92
Juros e rendimentos similares obtidos		
Juros obtidos	0,00	0,00
Outros rendimentos similares	0,00	0,00



	Total	0,00	0,00
	Resultados financeiros	-15 191,24	-15 782,92

17.14 Proposta de aplicação de resultados

Por deliberação em assembleia geral de aprovação de contas do período de 2019, o resultado líquido do exercício, positivo, de trinta mil, seiscentos e oitenta euros e catorze cêntimos, transitará no período seguinte para a rubrica "Resultados Transitados".

17.15 Acontecimentos após a data do Balanço


Não são conhecidos à data quaisquer eventos subsequentes com impacto significativo nas Demonstrações Financeiras de 31 de Dezembro de 2019.

Após o encerramento do período e até à elaboração do presente anexo não se registaram outros factos suscetíveis de modificar a situação relevante das contas.


A Direção da instituição quer manifestar o seu reconhecimento a todos aqueles que de uma, ou de outra forma, contribuem para significativamente para o engrandecimento desta instituição. Dirigimo-nos especialmente ao Município de Viana do Castelo, à Junta de Freguesia de Areosa, à Liga dos Amigos, aos funcionários, aos fornecedores e a todos aqueles que estão contribuindo para que todos juntos consigamos o grande objetivo que é a conclusão do nosso Lar e Centro de Dia.

Areosa, 10 de Junho de 2020.

O Contabilista Certificado,



A Direcção,



Maria do Rosário Correia da Rocha Ramos

Alexandre Manuel Martins

